Réseau Périnatal

Naître et Grandir en Languedoc Roussillon

Cahier de suivi 18 mois AC

NOM Prénom

EXAMEN A 18 MOIS d'AC

Date examen : ...../...../.....
Nom enfant : .....
Prénom enfant : .....
Date de naissance : ...../...../.....
AG : ..... PN : .....

Correspondants :
.....
.....
.....

Nom examinateur.....

Prise en charge actuelle

.....
.....

Suivie ❒ Non suivie ❒

DOMAINE SOMATIQUE

Hospitalisation depuis la dernière CS (12 mois d'AC) ❒
Si oui, motif : .....
.....
.....

Croissance

Poids : .....gr	- 2DS et + 2DS	> +2DS ou <-2DS	< -3SD ou >+3 DS
Taille : .....cm	- 2 DS et + 2DS	> +2DS ou <-2DS	< -3SD ou >+3 DS
PC : .....cm	- 2DS et + 2DS	> +2DS ou <-2DS	< -3SD ou >+3 DS

Respiratoire

• *Maladie pulmonaire chronique*
oui ❒ non ❒
si oui, O2 en continu ❒ O2 la nuit ❒
corticothérapie inhalée ❒ ß2+ ❒
• *Bronchiolite*
oui ❒ non ❒ si oui, nombre d'épisodes : .....

Autres pathologies somatiques en clair

.....
.....
.....
.....
.....
.....

Neurologique

• *Convulsions* :
Absentes = 0 Présentes et bien contrôlées = 1
Présentes et mal contrôlées = 2
Traitement :.....
• *Dérivation ventriculopéritonéale* : ❒

Vaccinations : sont-elles à jour ?

Pentavalent ou Hexavalent oui ❒ non ❒
Pneumocoque oui ❒ non ❒
ROR oui ❒ non ❒
Autres vaccins réalisés : .....
2ème année Synagis oui ❒ non ❒

Digestives

RGO ❒ constipation ❒ gastrostomie ❒

DOMAINE COMPORTEMENT, SOCIABILITE, VIE QUOTIDIENNE

Alimentation

Lait de croissance ❒
Diversification ❒ Cuillère ❒ Petits morceaux ❒

0	Pas de problème ou petites difficultés facilement résolues
1	Difficultés moyennes demandant une implication particulière des parents
2	Difficultés importantes : précoces quotidiennes

Sommeil

Rythme : .....
Qualité : .....

0	Pas de problème ou petites difficultés facilement résolues
1	Difficultés moyennes demandant une implication particulière des parents
2	Difficultés importantes : précoces quotidiennes

NOM Prénom

Séparation

0	Facile, pas de problème ou petites difficultés facilement résolues
1	Difficultés moyennes demandant une implication particulière des parents
2	Difficultés importantes : précoces quotidiennes

Hyperexcitabilité

0	Non
1	Compatible avec la vie normale
2	Incontrôlable

Autonomie

Mange seul : oui = 0 non = 1

Contact

0	Facile, agréable
1	Fugace
2	Aucun ou indifférent

Mode de garde

parents ❒ famille ❒
assistante maternelle ❒ collectif ❒

Propreté (début)

Oui = 0 Non = 1

Utiliser l'échelle ADBB si la plupart des items sont à 2

EXAMEN NEUROSENSORIEL

Audition

• *Signes d'appel de surdité* :
Pas d'orientation aux bruits ❒
Sons émis pauvres ❒
Réactions aux bruits et à la voix :
présent = 0 absent = 2

• *CS ORL, audiométrie avec ROC +/- PEA* ❒
normale = 0 déficit modéré = 1 déficit sévère = 2

Vision

• Strabisme : absent = 0 présent = 2
• Nystagmus : absent = 0 présent = 2
• Reflets pupillaire symétriques oui ❒ non ❒

CS ophtalmologique :
• Rétinopathie : ❒
• Trouble de la réfraction : ❒ Type:.....
• BB vision : ❒ OD : /10eme OG : /10eme
• Correction optique : ❒

EXAMEN NEUROMOTEUR

Motricité de la face

Expression	Symétrique et variée	0
	Insuffisante ou asymétrique	1
Bavage	Absent	0
	Présent	X
Palais	Plat	0
	Ogival	1

Crâne

Forme : normale = 0 anormale = 1
Type : .....
Sutures : normales = 0 anormales = 1
Bourrelets squameux : absent = 0 présent = 1

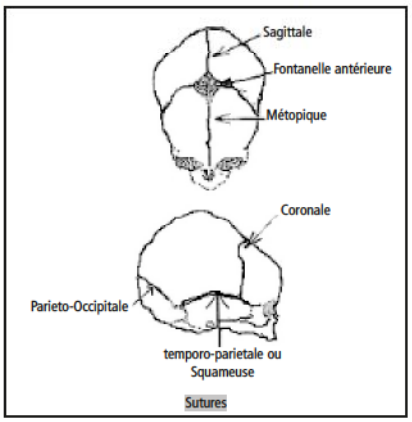

Sutures

Membres supérieurs

		D	G
Ouverture des mains	présente	0	0
	absente	2	2
Pouce adductus	absent	0	0
	présent	2	2
Chandelier	absent	0	0
	présent	X	X
Foulard	ne dépasse pas la ligne médiane	2	2
	dépasse la ligne médiane	0	0
	Aucune résistance	X	X

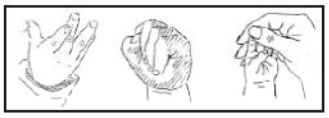

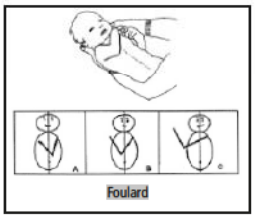
Foulard

NOM Prénom

Membres inférieurs

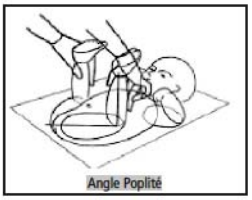
Angle Poplité

• *Angle poplité*

D > 110° = 0 90°-100° = 1 < 80° = 2
G > 110° = 0 90°-100° = 1 < 80° = 2

• *Angle add*

D > 110° = 0 80°-100° = 1 < 70° = 2
G > 110° = 0 80°-100° = 1 < 70° = 2

• *Asymétrie D - G*

absent ❐ D plus relaché ❐ G plus relaché ❐

• *Dorsiflexion du pied*

Dorsiflexion lente	D	G
≤ 80	0	0
90-110	1	1
> 110	2	2

Dorsiflexion rapide	D	G
Egale à dorsiflexion lente	0	0
Stretch phasique	1	1
Stretch tonique	2	2

Axe corporel

Tonus normal ❐ Hypotonie ❐ Hypertonie ❐

Flexion ≥ extension 0
Flexion < extension 1
Flexion et extension illimitée 2

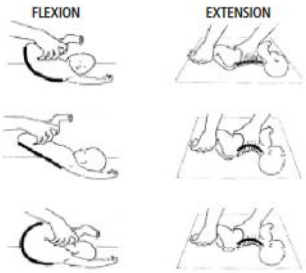

Axe Corporel
Comparaison : en haut flexion > extension
au milieu flexion < extension
en bas : amplitudes illimitées

Réactions de protection

Poussée latérale en station assise	Présente Incomplète Absente	0 1 2
Parachute antérieur	Présent Incomplet Absent	0 1 2

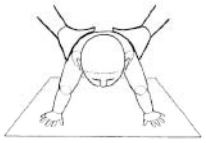

DOMAINE PSYCHOMOTEUR , LANGAGIER, COGNITIF

Comportement

• *Comportement enfant*

Coopérant ❐ Agité ❐

Interactions avec les parents :

Bonnes et adaptées ❐
Absentes ou inadaptées (cris/pleurs) ❐
Intermédiaires ❐

CLAMS 18 mois

Jargon mature (quelques mots compréhensibles) ❐
Vocabulaire 7 à 10 mots ❐
Désigne une image sur une planche de 4 ❐
Montre 5 parties de sont corps (quand elles sont nommées) ❐

Eveil

Désigne ce qu'il désire par son et geste ❐
Transporte et embrasse la poupée ❐

Motricité

• *Motricité fine (échelle de Denver et Brunet-Lézine)*

	OUI	NON
Tour de 3 à 4 cubes	0	1
Imite un mouvement	0	1
Dépose 10 cubes dans la tasse	0	1
Encastre le rond	0	1
Met la pastille dans le flacon	0	1
Griffonne spontanément	0	1

• *Motricité globale*

	OUI	NON
Marche autonome	0	1
S'assied lui même sur une chaise	0	1

NOM Prénom

DOMAINE SOCIO FAMILIAL

Critères de vulnérabilité (CFTMEA-R) : moins de 3 ❐ 3 ou plus ❐
(cf cahier du praticien ; recueil des outils)

SYNTHESE

La plupart des items sont à 0 La plupart des items sont à 1 La plupart des items sont à 2

SYNTHESE EXAMEN EN CLAIR - ELEMENTS A SURVEILLER

PRISE EN CHARGE

Aucune	
Kinésithérapie	
Psychomotricité	
CAMSP	

CS RECOURS

Aucune	
CS spécialisée	
TYPE :	

PROCHAIN EXAMEN A 24 MOIS AC

Date : ...../...../.....

NOM Prénom