Réseau Périnatal

Naître et Grandir en Languedoc Roussillon

Cahier de suivi 24 mois AC

NOM Prénom

EXAMEN A 24 MOIS d'AC

Date examen : ...../...../.....
Nom enfant : .....
Prénom enfant : .....
Date de naissance : ...../...../.....
AG : ..... PN : .....

Correspondants :
.....
.....
.....

Nom examinateur.....

Prise en charge actuelle

.....
.....

Suivie ❒ Non suivie ❒

DOMAINE SOMATIQUE

Hospitalisation depuis la dernière CS (18 mois d'AC) ❒
Si oui, motif : .....
.....
.....

Croissance

Poids : .....gr	- 2DS et + 2DS	> +2DS ou <-2DS	< -3SD ou >+3 DS
Taille : .....cm	- 2 DS et + 2DS	> +2DS ou <-2DS	< -3SD ou >+3 DS
PC : .....cm	- 2DS et + 2DS	> +2DS ou <-2DS	< -3SD ou >+3 DS

Respiratoire

• *Maladie pulmonaire chronique*
oui ❒ non ❒
si oui, O2 en continu ❒ O2 la nuit ❒
corticothérapie inhalée ❒ ß2+ ❒
• *Bronchiolite*
oui ❒ non ❒ si oui, nombre d'épisodes : .....

Neurologique

• *Convulsions* :
Absentes = 0 Présentes et bien contrôlées = 1
Présentes et mal contrôlées = 2
Traitement :.....
• *Dérivation ventriculopéritonéale* : ❒

Digestives

RGO ❒ constipation ❒ gastrostomie ❒

Autres pathologies somatiques en clair

.....
.....
.....
.....
.....
.....

Vaccinations : sont-elles à jour ?

Pentavalent ou Hexavalent oui ❒ non ❒
Pneumocoque oui ❒ non ❒
ROR oui ❒ non ❒
Autres vaccins réalisés : .....
2ème année Synagis oui ❒ non ❒

DOMAINE COMPORTEMENT, SOCIABILITE, VIE QUOTIDIENNE

Alimentation

Lait de croissance ❒ Diversification ❒
Cuillère ❒ Petits morceaux ❒

0	Pas de problème ou petites difficultés facilement résolues
1	Difficultés moyennes demandant une implication particulière des parents
2	Difficultés importantes : précoces quotidiennes

Sommeil

Rythme : .....
Qualité : .....

0	Pas de problème ou petites difficultés facilement résolues
1	Difficultés moyennes demandant une implication particulière des parents
2	Difficultés importantes : précoces quotidiennes

NOM Prénom

Séparation

0	Facile, pas de problème ou petites difficultés facilement résolues
1	Difficultés moyennes demandant une implication particulière des parents
2	Difficultés importantes : précoces quotidiennes

Hyperexcitabilité

0	Non
1	Compatible avec la vie normale
2	Incontrôlable

Autonomie

Mange seul : oui = 0 non = 1

Contact

0	Facile, agréable
1	Fugace
2	Aucun ou indifférent

Mode de garde

parents ❒ famille ❒
assistante maternelle ❒ collectif ❒

Propreté (début)

Oui = 0 Non = 1

Utiliser l'échelle ADBB si la plupart des items sont à 2

EXAMEN NEUROSENSORIEL

Audition

Normale	oui	non
Déficit unilatéral	oui	non
Déficit bilatéral	oui	non
Appareillage	oui	non

• *Tests diagnostiques réalisés* :
CS ORL, audiométrie avec ROC +/- PEA ❒

Vision

• Strabisme : absent = 0 présent = 2
• Nystagmus : absent = 0 présent = 2
• Reflets pupillaire symétriques oui ❒ non ❒

CS ophtalmologique :
• Rétinopathie : ❒
• Trouble de la réfraction : ❒ Type:.....
• Correction optique : ❒

EXAMEN NEUROMOTEUR

Motricité de la face

Expression	Symétrique et variée	0
	Insuffisante ou asymétrique	1
Bavage	Absent	0
	Présent	X

Membres supérieurs

		D	G
Ouverture des mains	présente	0	0
	absente	2	2
Pouce adductus	absent	0	0
	présent	2	2
Chandelier	absent	0	0
	présent	X	X
Foulard	ne dépasse pas la ligne médiane	2	2
	dépasse la ligne médiane	0	0
	aucune résistance	2	2

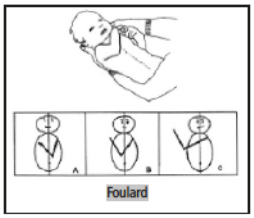

Membres inférieurs

• *Angle poplité*
D > 110° = 0 90°-100° = 1 < 80° = 2
G > 110° = 0 90°-100° = 1 < 80° = 2

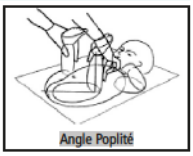

• *Angle add*
D > 110° = 0 80°-100° = 1 < 70° = 2
G > 110° = 0 80°-100° = 1 < 70° = 2



• *Asymétrie D – G*
absent ❒ D plus relaché ❒ G plus relaché ❒

• *Dorsiflexion du pied*

Dorsiflexion lente	D	G
≤ 80	0	0
90-110	1	1
> 110	2	2

Dorsiflexion rapide	D	G
Egale à dorsiflexion lente	0	0
Stretch phasique	1	1
Stretch tonique	2	2

NOM Prénom

Axe corporel

Tonus normal ❐ Hypotonie ❐ Hypertonie ❐

Flexion ≤ extension 0
Flexion < extension 1
Flexion et extension illimitée 2

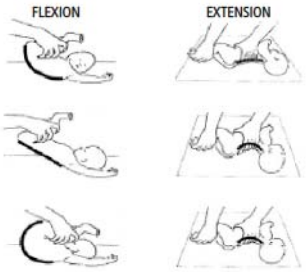

Axe Corporel
Comparaison : en haut flexion > extension
au milieu flexion < extension
en bas : amplitudes illimitées

Comparaison du tonus des hémicorps

Absence d'asymétrie	0
Droit > Gauche	1
Gauche < Droit	1

ROT

		D	G
Bicipital	Normal	0	0
	Vif	1	1
	Absent	2	2
Rotulien	Normal	0	0
	Vif	1	1
	Absent	2	2
Cutané plantaire	Flexion		
	Extension		

Troubles moteurs

	D	G
Hypertonie		
Hémiparésie		
Hémiplégie		

Diplégie	OUI	NON

Réactions de protection

Poussée latérale en station assise	Présente Incomplète Absente	0 1 2
Parachute antérieur	Présent Incomplet Absent	0 1 2

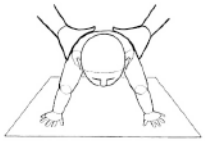

DOMAINE PSYCHOMOTEUR , LANGAGIER, COGNITIF

Comportement

• *Comportement enfant*

Coopérant ❐ Agité ❐

Interactions avec les parents :

Bonnes et adaptées ❐
Absentes ou inadaptées (cris/pleurs) ❐
Intermédiaires ❐

Eveil et adaptation sociale

Désigne ce qu'il désire par son et geste ❐
Transporte et embrasse la poupée ❐
Attention partagée avec l'adulte au cours du jeu ❐
Pointe du doigt ❐
Aide lors de l'habillage ❐
Imite les activités ménagères ❐

Evaluation du langage d'après le CLAMS

Utilise son prénom lorsqu'il parle de lui ❐
Fait des phrases de 2-3 mots ❐
Nomme des images ❐
Montre 5 parties de sont corps (quand elles sont nommées) ❐
Utilise "papa" "maman" approprié ❐
Obéit à un ordre simple ❐
Fait "au revoir" et "bravo" ❐

NOM Prénom

Motricité

• *Motricité fine (échelle de Denver et Brunet-Lézine)*

	OUI	NON
Tour de 6 cubes	0	1
Tourne les pages d'un livre	0	1
Fait les encastrements	0	1
Griffonne spontanément	0	1
Imite un trait	0	1
Boit au verre	0	1
Utilise la cuillère	0	1

Si majorité de 1 faire réaliser un quotient de développement (QD – Brunet-Lézine complet) par une psychologue.

• *Motricité globale selon l'échelle de Denver*

	OUI	NON
Marche autonome	0	1
S'assied lui même sur une chaise	0	1
Tape un ballon avec le pied	0	1
Se met debout en prenant appui sur un objet	0	1
Se met debout sans autre appui que le sol	0	1
Lance le ballon	0	1

DOMAINE SOCIO FAMILIAL

Critères de vulnérabilité (CFTMEA-R) : moins de 3 ❐ 3 ou plus ❐
(cf cahier du praticien ; recueil des outils)

SYNTHESE

La plupart des items sont à 0 La plupart des items sont à 1 La plupart des items sont à 2
Outils utilisables afin de préciser certains domaines (Cf cahier du praticien) : CBCL, KERN, M-CHAT

SYNTHESE EXAMEN EN CLAIR – ELEMENTS A SURVEILLER

PRISE EN CHARGE

Aucune	
Kinésithérapie	
Psychomotricité	
CAMSP	

CS RECOURS

Aucune	
CS spécialisée	
TYPE :	

BRUNET LEZINE REALISE PAR PSYCHOLOGUE, DATE et LIEU :

PROCHAIN EXAMEN A 24 MOIS AC

Date : ...../...../.....

NOM Prénom